



**РОСПОТРЕБНАДЗОР**

ЕДИНЬИЙ КОНСУЛЬТАЦИОННЫЙ ЦЕНТР  
РОСПОТРЕБНАДЗОРА 8-800-555-49-43

## 12 МИФОВ И ФАКТОВ О ГРИППЕ



1. ГРИППА БЕЗ ВЫСОКОЙ ТЕМПЕРАТУРЫ  
НЕ БЫВАЕТ



2. ПРИ ГРИППЕ НЕ БЫВАЕТ  
ОБИЛЬНЫХ ВЫДЕЛЕНИЙ ИЗ НОСА



3. ВИРУС ГРИППА БОИТСЯ МОРОЗА  
(МЫЛО УБИВАЕТ ВИРУС, МОРОЗ – НЕТ)



4. ЛУЧШЕЕ СРЕДСТВО ОТ ГРИППА  
ДЛЯ ГРУДНОГО МЛАДЕНЦА – МОЛОКО ЕГО МАМЫ



5. ТАБЛЕТКИ ОТ ТЕМПЕРАТУРЫ ПОМОГАЮТ ГРИППУ  
РАСПРОСТРАНЯТЬСЯ ПО ОРГАНИЗМУ



6. ЛЕЧИТЬ ГРИПП БЕССМЫСЛЕННО:  
БОЛЕЗНЬ НЕ ОПАСНА И ПРОЙДЕТ САМА СОБОЙ



7. ГРИПП МОЖНО ЛЕЧИТЬ АНТИБИОТИКАМИ



8. ЧТОБЫ НЕ ЗАБОЛЕТЬ ГРИППОМ, ДОСТАТОЧНО  
ПРИНИМАТЬ ВИТАМИНЫ И ЕСТЬ БОЛЬШЕ ЛУКА И ЛИМОНОВ



9. ПРИВИВКА ОТ ГРИППА  
НЕ ДАЕТ 100% ГАРАНТИЮ ОТ ЗАРАЖЕНИЯ



10. ПРИВИВКА ОТ ГРИППА  
МОЖЕТ ВЫЗВАТЬ ЗАБОЛЕВАНИЕ



11. ВИРУСЫ ГРИППА ПОСТОЯННО МУТИРУЮТ.  
ЗНАЧИТ НЕВОЗМОЖНО  
СОЗДАТЬ ВАКЦИНУ, ЗАЩИЩАЮЩУЮ ИМЕННО ОТ НЕГО



12. ПОСЛЕ НАЧАЛА ЭПИДЕМИИ ВАКЦИНАЦИЮ  
ПРОВОДИТЬ ПОЗДНО

Подробнее на [www.rospotrebnadzor.ru](http://www.rospotrebnadzor.ru)



РОСПОТРЕБНАДЗОР

ЕДИНЫЙ КОНСУЛЬТАЦИОННЫЙ ЦЕНТР  
РОСПОТРЕБНАДЗОРА 8-800-555-49-43

## ГРИПП – СИМПТОМЫ И ПРОФИЛАКТИКА

Грипп – это инфекционное заболевание, возбудителем которого является вирус

**СИМПТОМЫ ГРИППА:** жар, озноб, усталость, головная боль, насморк или заложенность носа, кашель (боль или першение в горле), боль в мышцах и суставах

### ВАЖНО!

- Самолечение при гриппе недопустимо. Поставить диагноз и назначить необходимое лечение должен врач
- При температуре 38-39 градусов вызовите врача на дом
- Крайне опасно переносить грипп на ногах – это может привести к тяжелым осложнениям



### ЧТО ДЕЛАТЬ, ЕСЛИ ВЫ ЗАБОЛЕЛИ:

- Оставайтесь дома
- Соблюдайте постельный режим
- Выполняйте все рекомендации лечащего врача
- При кашле или чихании прикрывайте нос и рот платком
- Принимайте лекарства вовремя
- Пейте как можно больше жидкости (горячий чай, клюквенный или брусничные морсы, щелочные минеральные воды)

### КАК СНИЗИТЬ РИСК ЗАРАЖЕНИЯ ОКРУЖАЮЩИХ

- По возможности изолируйте больного в отдельной комнате
- Регулярно проветривайте помещение, где находится больной
- При уходе за больным используйте маску

### КАК ЗАЩИТИТЬ СЕБЯ ОТ ГРИППА

- Наиболее эффективное средство защиты от гриппа – своевременная вакцинация\*
- Полноценно питайтесь, ведите здоровый образ жизни, высыпайтесь и занимайтесь физкультурой
- Мойте руки
- Промывайте нос
- Регулярно делайте влажную уборку помещений
- Регулярно проветривайте и увлажняйте воздух в помещении
- Используйте маски в общественных местах и в транспорте
- По возможности избегайте мест массового скопления людей
- Избегайте тесных контактов с людьми, которые имеют признаки заболевания (кашель, чихание)

- В случае появления заболевших гриппом в семье или рабочем коллективе — начинайте приём противовирусных препаратов с профилактической целью (по согласованию с врачом с учётом противопоказаний и согласно инструкции по применению препарата).

*\* Вакцинация рекомендуется всем группам населения, но особенно показана детям начиная с 6 месяцев, людям, страдающим хроническими заболеваниями, беременным женщинам, а также лицам из групп профессионального риска — медицинским работникам, учителям, студентам, работникам сферы обслуживания и транспорта. Вакцинация должна проводиться за 2–3 недели до начала роста заболеваемости.*

Подробнее на [www.rosпотребнадзор.ru](http://www.rosпотребнадзор.ru)



## ЧТО ДЕЛАТЬ ЕСЛИ В СЕМЬЕ КТО-ТО ЗАБОЛЕЛ ГРИППОМ ИЛИ КОРОНАВИРУСНОЙ ИНФЕКЦИЕЙ?



РОСПОТРЕБНАДЗОР

ЕДИНЫЙ КОНСУЛЬТАЦИОННЫЙ ЦЕНТР  
РОСПОТРЕБНАДЗОРА 8-800-555-49-43



1. Вызовите врача.



4. Часто проветривайте помещение, лучше всего каждые два часа.



7. Часто мойте руки с мылом, особенно до и после ухода за больным.



2. Выделите больному отдельную комнату. Если это невозможно, соблюдайте расстояние не менее 1 метра от больного.



5. Сохраняйте чистоту, как можно чаще мойте и дезинфицируйте поверхности бытовыми моющими средствами.



8. Ухаживая за больным обязательно используйте маски и перчатки, дезинфицирующие средства.



3. Ограничьте до минимума контакт между больным и близкими, особенно детьми, пожилыми людьми и лицами, страдающими хроническими заболеваниями.



6. Выделите больному отдельную посуду для приема пищи. После использования ее необходимо дезинфицировать. Больной должен питаться отдельно от других членов семьи.



9. Ухаживать за больным должен только один член семьи.

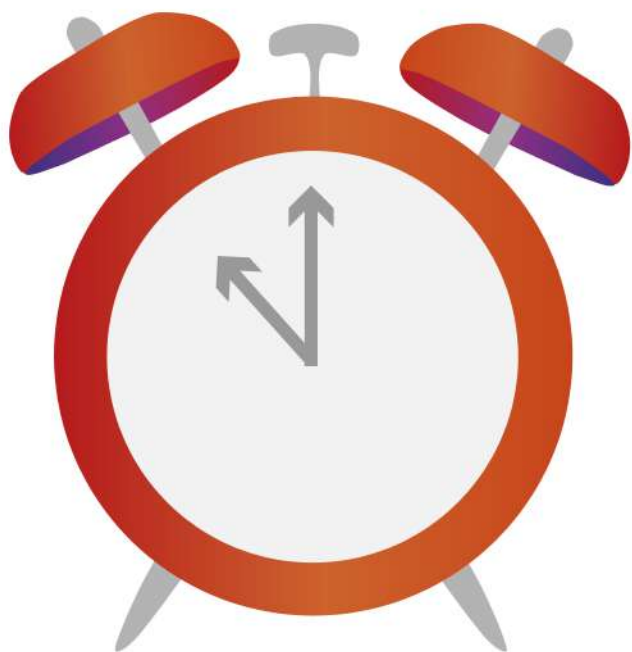
10. В комнате больного используйте дезинфицирующие средства, протирайте поверхности не реже 2 раз в день.

**НЕ ЗАНИМАЙТЕСЬ САМОЛЕЧЕНИЕМ!**

**ТОЛЬКО ВРАЧ МОЖЕТ ПОСТАВИТЬ ДИАГНОЗ, НАЗНАЧИТЬ ОБСЛЕДОВАНИЕ  
И КОМПЬЮТЕРНУЮ ТОМОГРАФИЮ ЛЕГКИХ!**


**БЕРЕГИТЕ СЕБЯ И СВОИХ  
БЛИЗКИХ!**

Подробнее на [www.rospotrebnadzor.ru](http://www.rospotrebnadzor.ru)



ГРИПП?  
КОРОНАВИРУС?  
ОРВИ?

#ЗАБОЛЕЛ?  
ОСТАНЬСЯ ДОМА!  
#ВЫЗОВИ ВРАЧА





ГРИПП?  
КОРОНАВИРУС?  
ОРВИ?

#НАДЕНЬ  
МАСКУ!

# ОСТОРОЖНО: ГРИПП!

## СИМПТОМЫ ГРИППА



РЕЗКИЙ ПОДЪЕМ  
ТЕМПЕРАТУРЫ ТЕЛА  
И ОЗНОБ



ГОЛОВНАЯ БОЛЬ



ЛОМОТА В МЫШЦАХ  
И СУСТАВАХ



БОЛЬ, ПЕРШЕНИЕ  
В ГОРЛЕ



СУХОЙ КАШЕЛЬ



ОБЩЕЕ НЕДОМОГАНИЕ,  
СЛАБОСТЬ



ЖЕЛУДОЧНО-КИШЕЧНЫЕ  
РАССТРОЙСТВА



СВЕТОБОЯЗНЬ

## ПРОФИЛАКТИКА ГРИППА



СДЕЛАЙТЕ ПРИВИКУ  
ОТ ГРИППА



ВЕДИТЕ ЗДОРОВЫЙ  
ОБРАЗ ЖИЗНИ



РЕГУЛЯРНО МОЙТЕ  
РУКИ



ИСПОЛЬЗУЙТЕ  
МАСКИ



ОГРАНИЧЬТЕ ПРЕБЫВАНИЕ  
В МЕСТАХ СКОПЛЕНИЯ ЛЮДЕЙ



ИЗБЕГАЙТЕ КОНТАКТОВ  
С ЗАБОЛЕВШИМИ

## ЧТО ДЕЛАТЬ, ЕСЛИ ВЫ ЗАБОЛЕЛИ



СОБЛЮДАЙТЕ  
ПОСТЕЛЬНЫЙ РЕЖИМ



ВЫЗОВИТЕ ВРАЧА



НЕ ЗАНИМАЙТЕСЬ  
САМОЛЕЧЕНИЕМ



ПЕЙТЕ БОЛЬШЕ  
ЖИДКОСТИ



ИСПОЛЬЗУЙТЕ ОДНОРАЗОВЫЕ  
САЛФЕТКИ ПРИ КАШЛЕ И ЧИХАНИИ



РЕГУЛЯРНО  
ПРОВЕТРИВАЙТЕ  
ПОМЕЩЕНИЕ

## О ПРАВИЛАХ ЗАЩИТЫ ОТ КОРОНАВИРУСА И ОРВИ



РОСПОТРЕБНАДЗОР

ЕДИНЫЙ КОНСУЛЬТАЦИОННЫЙ ЦЕНТР  
РОСПОТРЕБНАДЗОРА 8-800-555-49-43



### ПРАВИЛО 1. ЧАСТО МОЙТЕ РУКИ С МЫЛОМ

Гигиена рук - это важная мера профилактики распространения гриппа и коронавирусной инфекции. Мытье с мылом удаляет вирусы. Если нет возможности помыть руки с мылом, пользуйтесь дезинфицирующими средствами с противовирусным действием (спреи, гелями, салфетками). При их использовании обращайте внимание на инструкции по применению! Чистите и дезинфицируйте поверхности, используя бытовые моющие средства. Чистка и регулярная дезинфекция поверхностей (столов, дверных ручек, стульев, гаджетов и др.) удаляет вирусы.



### ПРАВИЛО 2. СОБЛЮДАЙТЕ РАССТОЯНИЕ И ЭТИКЕТ

Вирусы передаются от больного человека к здоровому воздушно-капельным путем, чаще всего при чихании, кашле, разговоре, поэтому необходимо соблюдать расстояние не менее 1,5 метра друг от друга. Избегайте трогать руками глаза, нос или рот. Через эти места коронавирус и другие возбудители попадают в организм человека. Надевайте защитную маску при риске

инфицирования или передачи инфекции другому человеку. При кашле, чихании следует прикрывать рот и нос одноразовыми салфетками, которые после использования нужно выбрасывать. При отсутствии салфетки прикрывать рот и нос допускается областью локтя. При возможности следует отказаться от поездок и посещений мест скопления людей.



### ПРАВИЛО 3. ЗАЩИЩАЙТЕ ОРГАНЫ ДЫХАНИЯ С ПОМОЩЬЮ МЕДИЦИНСКОЙ МАСКИ

Медицинская маска – одно из доступных средств, препятствующих распространению вирусов.

Медицинские маски для защиты органов дыхания используют:

- при поездках в общественном транспорте, в магазинах, аптеках и торговых центрах, в различных учреждениях и местах скопления людей;
- при уходе за больными;
- при общении с лицами с признаками острой респираторной вирусной инфекции;
- при рисках инфицирования любыми инфекциями, передающимися воздушно-капельным путем.

### Как правильно носить маску?

Маски могут иметь разную конструкцию. Они могут быть одноразовыми или могут применяться многократно. Маску можно надеть на лицо любой стороной. Чтобы обезопасить себя от заражения, крайне важно правильно ее носить:

- маска должна тщательно закрепляться, плотно закрывать рот и нос, не оставляя зазоров;
  - старайтесь не касаться поверхностей маски при ее снятии, если вы ее коснулись, тщательно вымойте руки с мылом или обработайте спиртовым средством;
  - влажную или отсыревшую маску следует сменить на новую, сухую;
  - не используйте вторично одноразовую маску;
  - использованную одноразовую маску следует немедленно выбросить в отходы.
- При уходе за больным, после окончания контакта с заболевшим, маску следует немедленно снять. После снятия маски необходимо незамедлительно и тщательно вымыть руки.



### ПРАВИЛО 4. ВЕДИТЕ ЗДОРОВЫЙ ОБРАЗ ЖИЗНИ

Здоровый образ жизни повышает сопротивляемость организма к инфекции. Соблюдайте здоровый режим дня в

соответствии с возрастом и рекомендациями врача. Для работы иммунитета необходим полноценный сон, прогулки или занятия спортом (если нет противопоказаний) на свежем воздухе, потребление пищевых продуктов, богатых белками, витаминами и минеральными веществами.



### ПРАВИЛО 5. ЧТО ДЕЛАТЬ В СЛУЧАЕ ЗАБОЛЕВАНИЯ ОРВИ, ГРИППОМ, КОРОНАВИРУСНОЙ ИНФЕКЦИЕЙ?

Оставайтесь дома и обращайтесь к врачу. Строго следуйте предписаниям врача.



Подробнее на [www.rosпотребнадзор.ru](http://www.rosпотребнадзор.ru)



ГРИПП?  
КОРОНАВИРУС?  
ОРВИ?

#ПРИКРЫВАЙ  
СВОЙ РОТ  
И НОС

[cgon.rosпотребнадзор.ru](http://cgon.rosпотребнадзор.ru)





**РОСПОТРЕБНАДЗОР**

ЕДИНЫЙ КОНСУЛЬТАЦИОННЫЙ ЦЕНТР  
РОСПОТРЕБНАДЗОРА 8-800-555-49-43

## О ПРОФИЛАКТИКЕ ОСЛОЖНЕНИЙ ГРИППА

Грипп относится к группе острых респираторных вирусных инфекций, но выделяется как особая инфекция, которая может вызвать серьезные и опасные осложнения. Осложнения при гриппе возникают довольно часто, при этом они могут быть отсроченными характер и проявляться только через некоторое время, когда человек уже забыл о перенесенной инфекции. Грипп характеризуется поражением слизистых оболочек верхних дыхательных путей, лихорадкой, интоксикацией, а также частым нарушением деятельности сердечно-сосудистой и нервной систем. Источником инфекции является инфицированный человек с клиническими симптомами или бессимптомный носитель вируса гриппа. Важную роль в передаче инфекции играют больные с лёгкой или стертой формой, переносящие заболевание «на ногах».

### КАКИЕ ОРГАНЫ ЧАЩЕ ВСЕГО ПОРАЖАЕТ ВИРУС ГРИППА

Наиболее часто встречаются осложнения со стороны дыхательной системы, на втором месте органы сердечно-сосудистой системы и органы кроветворения, также встречаются осложнения со стороны нервной и мочеполовой систем. Для кого особенно опасны осложнения гриппа? В группе риска по неблагоприятному исходу заболевания находятся дети до года и взрослые старше 60 лет, а также пациенты с хроническими заболеваниями органов дыхания, сердечно-сосудистой системы, сахарным диабетом, у которых возможен летальный исход из-за осложнений ранее имевшихся заболеваний.

### ОСЛОЖНЕНИЯ ГРИППА Делятся на ДВЕ ГРУППЫ: 1. Связанные непосредственно с действием вируса гриппа.

К ним относят вирусную пневмонию, так называемый респираторный дистресс-синдром – быстро распространяющееся тяжелое поражение лёгких, геморрагический отек лёгких, менингит, менингоэнцефалит, миокардит, инфекционно-токсический шок. Острый

респираторный дистресс-синдром проявляется резким нарушением функции лёгких с дыхательной недостаточностью, нередко несовместимой с жизнью.

### 2. Возникшие в результате присоединения бактериальной инфекции.

Из них наиболее опасное и частое осложнение – это пневмония, развивающаяся при присоединении бактерий к изначально вирусному процессу. Бактериальные агенты, наиболее часто вызывающие вторичную пневмонию, – это пневмококк и стафилококк. Такие пневмонии развиваются в конце первой – начале второй недели заболевания. К этому времени вирус гриппа может уже не определяться. Но возможна вирусно-бактериальная ассоциация. Такие пневмонии протекают наиболее тяжело и с трудом поддаются лечению. Не менее опасными осложнениями являются отит, синусит, гломерулонефрит, гнойный менингит, сепсис. Токсическое поражение сердечной мышцы, как осложнение гриппа может развиваться в любом возрасте, особенно опасно для пожилых людей. Это осложнение сопровождается нарастанием сердечной недостаточности, что быстро приводит к ухудшению состояния у пациентов, появлению

отёков, одышки, сердцебиений при ранее привычных физических нагрузках. Поражение центральной нервной системы проявляется менингеальным синдромом со спутанным сознанием, сильной головной болью, зачастую не снимающейся анальгетиками, рвотой. О поражении периферической нервной системы свидетельствуют радикулярные (начинающиеся в области того или другого отдела позвоночника и распространяющиеся по ходу нервных волокон на ногу, руку, другие отделы) и другие невралгические боли, которые могут беспокоить в любых отделах за счёт поражения тех или иных участков нервных волокон. При развитии отека мозга, геморрагического энцефалита у больного наблюдаются судороги, расстройство сознания. Такие осложнения нередко приводят к смерти вследствие остановки дыхания.

### ПРОФИЛАКТИКА ГРИППА

Единственным надежным средством профилактики гриппа является вакцинация. Оптимальным временем проведения вакцинации против гриппа является период с сентября по ноябрь.

### ПРОФИЛАКТИКА ОСЛОЖНЕНИЙ

Если по каким-либо причинам вакцинацию провести не удалось, строжайшим образом соблюдайте правила личной гигиены, во время подъема уровня заболеваемости гриппом постарайтесь не посещать общественные места, не контактируйте с заболевшими. В случае, если посещения магазинов, лечебно-профилактических и других учреждений, в транспорте обязательно используйте защитные маски или респираторы. В случае подозрения у себя вирусной инфекции незамедлительно обратитесь к врачу. Не пренебрегайте лечением, которое вам назначил врач, своевременно принимайте назначенные лекарственные средства. Обязательным пунктом в профилактике развития осложнений является соблюдение постельного режима во время болезни.

### БУДЬТЕ ЗДОРОВЫ!

Подробнее на [www.rospotrebnadzor.ru](http://www.rospotrebnadzor.ru)





**РОСПОТРЕБНАДЗОР**

ЕДИНЫЙ КОНСУЛЬТАЦИОННЫЙ ЦЕНТР  
РОСПОТРЕБНАДЗОРА 8-800-555-49-43

## ПРОФИЛАКТИКА ГРИППА – ВАКЦИНАЦИЯ!

Роспотребнадзор напоминает, что в начале сентября открылась кампания по вакцинации против гриппа. Период с сентября по ноябрь самое подходящее время для вакцинации от гриппа, так как прививаться нужно за две-три недели до начала подъема заболеваемости, чтобы успел сформироваться необходимый иммунитет. Эпидемиологи и инфекционисты единодушны: прививка от гриппа нужна.

**БЕРЕГИТЕ СЕБЯ И БЛИЗКИХ**



**ВАКЦИНИРУЙТЕСЬ!**

**ЧАЩЕ МОЙТЕ РУКИ**



**НЕ ЗАНИМАЙТЕСЬ САМОЛЕЧЕНИЕМ!**

Подробнее на [www.rosпотребнадзор.ru](http://www.rosпотребнадзор.ru)



**РОСПОТРЕБНАДЗОР**

ЕДИНЫЙ КОНСУЛЬТАЦИОННЫЙ ЦЕНТР  
РОСПОТРЕБНАДЗОРА 8-800-555-49-43

## О ПРОФИЛАКТИКЕ ОРВИ И ГРИППА

Предстоящий эпидемиологический сезон ОРВИ и гриппа будет развиваться в условиях сохранения рисков распространения новой коронавирусной инфекции. Кроме того, по прогнозу ВОЗ во всем мире будут циркулировать новые штаммы гриппа, поэтому профилактика респираторных заболеваний особенно актуальна. Роспотребнадзор напоминает, что наиболее эффективной мерой профилактики заболеваний является вакцинация.

### КАКИЕ БЫВАЮТ ВИРУСЫ?

Сегодня известно более 200 видов респираторных вирусов. Наиболее распространенными являются риновирусы – основные возбудители насморка, который часто называют «болезнью ста носовых платков». Парагрипп наиболее опасен для маленьких детей, так как является основной причиной ложного крупа. Кроме этого еще существуют: аденовирусы, респираторно-синцитиальные вирусы, метапневмовирусы, бокавирусы, сезонные ранее известные коронавирусы.

До 2000-х годов коронавирусы были достаточно безобидными респираторными вирусами, которые дрейфовали в общей циркуляции, вызывая чаще всего ОРВИ с легким течением. За 20 лет произошло две эпидемических вспышки, связанных с коронавирусами. В 2002 году зафиксирована вспышка атипичной пневмонии, вызванной SARS-CoV и в 2012 – вспышка ближневосточного респираторного синдрома, вызванного MERS-CoV. Заболеваемость ближневосточным респираторным синдромом сохраняется в ряде стран и сейчас. Однако, в России до сих пор ни одного случая не было зарегистрировано.

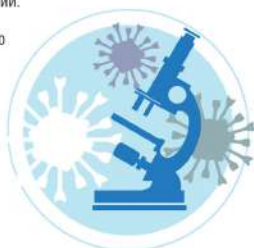


### ЧЕМ ОДИН ВИРУС ОТЛИЧАЕТСЯ ОТ ДРУГОГО?

Респираторные вирусы не случайно объединяются в одну группу, поскольку клинические проявления у них схожи. Исключение составляют именно грипп и SARS-CoV-2 из-за особенностей вызываемых ими поражений лёгких и других органов.

Часто к ОРВИ относятся достаточно легкомысленно, считая ее обычной простудой, которая «сама пройдет». Но возбудители ОРВИ заметно отличаются и по тяжести заболевания, и по возможным осложнениям. Установить, какой из вирусов стал причиной заболевания, можно только при проведении лабораторного тестирования мазков из носа и зева. Наиболее распространенный – это метод полимеразной цепной реакции (ПЦР).

Исследование позволит не только поставить точный диагноз, но также назначить правильное лечение. Для гриппа существует специфическая противовирусная терапия, которую необходимо начать как можно раньше. Кроме того, исследование позволит избежать столь распространенной ошибки, как необоснованное применение антибактериальной терапии. Самостоятельно определить природу заболевания невозможно, необходимо обращаться к врачу.



Подробнее на [www.rospotrebnadzor.ru](http://www.rospotrebnadzor.ru)

### НУЖНО ЛИ ПРИНИМАТЬ ВИТАМИНЫ?

Чтобы оставаться здоровым важно правильно и полноценно питаться. Основные витамины и микроэлементы человек должен получать из продуктов питания. Дополнительный прием витаминов обоснован в том случае, когда имеется лабораторно подтвержденный дефицит того или иного нутриента. Поэтому прежде чем покупать поливитамины, стоит пересмотреть свой рацион и разнообразить его сезонными овощами, фруктами, зеленью, рыбой, цельнозерновыми крупами, нерафинированным растительным маслом.



### ПОЧЕМУ ПРИВИВКА ПРОТИВ ГРИППА – САМОЕ ЭФФЕКТИВНОЕ СРЕДСТВО?

Вакцинация — эффективное средство профилактики гриппа. Каждый год создается новая вакцина, в которую включены те штаммы, циркуляция которых ожидается в предстоящем эпидемиологическом сезоне. Изучением этих вирусов занимается Глобальная система надзора за гриппом, действующая под эгидой ВОЗ. В 114 странах мира, в их число входит и Россия, существуют Национальные центры по гриппу, которые занимаются сбором и изучением информации в своей стране. Ученые выделяют из проб вирус, изучают его генетические и антигенные свойства. Но, несмотря на сделанную прививку, чтобы не заразиться другими возбудителями респираторных инфекций, необходимо носить защитные маски, соблюдать санитарно-гигиенические рекомендации (мытьё рук, использование дезинфицирующих средств) и социальную дистанцию. После контактов с вероятно больными нужно умыть лицо и руки, прополоскать горло и промыть нос солевым изотоническим раствором или питьевой водой, не забыть про глаза, заменить маску.





**РОСПОТРЕБНАДЗОР**

ЕДИНЫЙ КОНСУЛЬТАЦИОННЫЙ ЦЕНТР  
РОСПОТРЕБНАДЗОРА 8-800-555-49-43

## О РАЗЛИЧИЯХ СИМПТОМОВ ГРИППА И ОРВИ

**ГРИПП** – ОПАСНОЕ ЗАБОЛЕВАНИЕ В ГРУППЕ ОСТРЫХ  
РЕСПИРАТОРНЫХ ВИРУСНЫХ ИНФЕКЦИЙ

**РИСК ТЯЖЕЛОГО ТЕЧЕНИЯ ГРИППА И ОРВИ ЗНАЧИТЕЛЬНО ВЫШЕ:**



У ПОЖИЛЫХ ЛЮДЕЙ  
СТАРШЕ 65 ЛЕТ



У БЕРЕМЕННЫХ  
ЖЕНЩИН



У ДЕТЕЙ ДО 5 ЛЕТ



У ЛИЦ, ИМЕЮЩИХ  
ХРОНИЧЕСКИЕ ЗАБОЛЕВАНИЯ



У ЛИЦ С ОСЛАБЛЕННОЙ  
ИММУННОЙ СИСТЕМОЙ

### СИМПТОМЫ ПРОСТУДЫ (ОРВИ)

Постепенное начало, лихорадка (до 38 °С), насморк с обильным слизистым отделяемым, заложенность носа, кашель, чихание, боль в горле. Обычно прогноз благоприятный, выздоровление как правило наступает через 7-10 дней, хотя симптомы могут сохраняться до 2 недель. Специфической вакцины от простуды не существует.

### СИМПТОМЫ ГРИППА

Внезапное начало, сухой, отрывистый кашель, лихорадка до 40° С, озноб, боль в мышцах, головная боль, боль в горле, заложенность носа при отсутствии отделяемого из носовых ходов, сильная усталость, которая может длиться до двух недель, возможны тошнота, рвота, диарея. При появлении первых симптомов заболевания – оставайтесь дома и вызовите врача. Самолечение недопустимо.

Подробнее на [www.rospotrebnadzor.ru](http://www.rospotrebnadzor.ru)



ГРИПП?  
КОРОНАВИРУС?  
ОРВИ?

#ЧИСТЫЕ  
РУКИ-  
ТВОЯ ЗАЩИТА

[cgon.rospotrebnadzor.ru](http://cgon.rospotrebnadzor.ru)