

Правила поведения зимой



Не ходи по льду водоёмов.

Не сиди и не лежи на снегу.

Не бросай снежками в голову.

Не катайся с горки вблизи проезжей части.

Не гуляй в промокшей одежде или мокрой обуви.



Не катайся с горки стоя, а скатившись, сразу уходи в сторону.

Не находишься долго на улице в сильный мороз, ветер и метель.


Не ешь снег и сосульки, не облизывай металлические предметы.




Не прыгай в сугроб, ведь под снегом могут быть разбитые бутылки, камни, мусор.

Не ходи близко около домов. С крыши может упасть сосулька или обвалиться снег.


БЕЗОПАСНОСТЬ ЗИМОЙ




На речке ненадёжен лёд,
Опасность смельчака там ждёт.
Не хочешь ты попасть в беду —
Не доверяй на речке льду.




Красиво — во дворе салют!
Но где же безопасность тут?
Не стой вблизи. В игрушки эти
Запрещено играть детям.




На горках радуются дети —
За безопасность мы в ответе!
К дороге санки не пускай,
В лесочек лучше заезжай.



На Новый год не ставим свечи —
Нам лампочки украсят вечер.
Но чтоб гирлянду подключить,
Умелым папой нужно быть.



Но если кончилось бедой,
Лёд проломился под тобой —
Зови на помощь всех друзей
И к берегу гребь скорей...



А коль случится так, что вдруг
Провалится под лёд твой друг,
Не паникуй и слёз не лей,
Скорей звони, зови людей.



Новый год — это удивительное время, когда сбываются желания и случаются чудеса. Главное, сделать так, чтобы для ваших малышей чары не рассеялись от совсем не праздничных проблем. А потому продумайте, как устроить безопасные гуляния.

В праздничной круговерти порой довольно трудно помнить о всевозможных «мелочах». Но на то мы и взрослые, чтобы думать о важных вещах. Это касается безопасности детей во время долгих новогодних каникул.

Родителям стоит завести в себе внутреннего полицейского, который всегда будет напоминать о необходимости быть настороже.

Не забывайте, что есть общие правила, которые пригодятся всегда: основы противопожарной защиты никто не отменял.

Вы, безусловно, многое знаете по этому поводу. Но никогда не лишне узнать нечто новое, а еще важнее, упорядочить известную вам информацию и создать несколько алгоритмов для каждой конкретной ситуации.



Уважаемые родители!

Чтобы праздник не был испорчен, нужно помнить и строго соблюдать правила пожарной безопасности:

- ♦ Ёлка должна стоять подальше от батарей отопления, её нельзя украшать легковоспламеняющимися игрушками, горящими свечами.
- ♦ Электрические гирлянды также могут стать причиной пожара или поражения человека электрическим током, поэтому прежде чем повесить гирлянду, её нужно обязательно включить и проверить.
- ♦ Не оставляйте зажжённые свечи без присмотра.
- ♦ Нельзя одевать детей в костюмы из легкогорючих материалов.
- ♦ В помещении и вблизи ёлки опасно применять пиротехнические изделия (бенгальские огни, петарды и хлопушки).
- ♦ Не ставьте свечи вблизи легко воспламеняющихся предметов.
- ♦ Электрические гирлянды покупайте только в специализированных магазинах
- ♦ Будьте особо внимательны, если в доме есть дети и домашние животные.
- ♦ Если ёлка все-таки загорелась, сразу же вызовите пожарных. Если ёлка украшена электрической гирляндой, обесточьте её.



Безопасная елка

Ну какой праздник без елки? Никакого! Кто-то не мыслит Нового года без настоящего дерева, а кому-то достаточно и пушистого искусственного заменителя. Но и в одном, и в другом случае важно качество. Обе покупайте в специально отведенных местах. Постарайтесь получить максимум информации относительно источника поступления (или производителя) красавиц. **Искусственную елку проверьте на противопожарную безопасность.**

Попросите разрешения преподнести зажимку к веточкам. Потербите веточки (они не должны осыпаться), понюхайте (любой неприятный синтетический запах — плохой знак). Если вас не отогнали от товара, есть надежда, что елка неподдельная. Кроме того, вам должны предъявить заключение санитарно-эпидемиологической экспертизы.

- Не ставьте елку возле источника открытого огня (камин, обогреватель). Закрепите ее (особенно, если в доме есть маленькие дети или животные).
- Вашему крохе меньше трех лет? Лучше приобретите небольшую елку и размещайте ее высоко, там, где малышу будет трудно ее достать.





ПРАВИЛА БЕЗОПАСНОГО "НОВОГО ГОДА"

Некоторые меры пожарной безопасности,
которые необходимо знать

и выполнять:



Не разрешайте детям самостоятельно включать электрогирлянды и пользоваться электроприборами.



Не зажигайте на елках свечи и не украшайте их игрушками из горючих материалов.



Не используйте в помещении пиротехнические изделия (хлопушки, бенгальские огни, петарды и т.д.).



Установите елку на устойчивой подставке, вдали от отопительных приборов (печей и электрообогревателей).



Не оставляйте без присмотра включенные в электросеть электроприборы.



Не перегружайте электросеть! Пользуйтесь только исправными бытовыми электроприборами.



Основной причиной пожаров в Новогодние праздники является неосторожность при курении в нетрезвом состоянии.

Всегда помните о ПРАВИЛАХ ПОЖАРНОЙ БЕЗОПАСНОСТИ!



Украшайте елку только исправными электрическими гирляндами заводского изготовления.



С НОВЫМ ГОДОМ И РОЖДЕСТВОМ!





Не играй и не катайся
вблизи проезжей части.



Не сиди и не лежи на снегу,
чтобы не простудиться.



Не выходи на лёд,
не проверяй его на прочность.



В гололёд ходи осторожно,
мелкими шагами.




Одевайся по погоде.
Если промочишь одежду или обувь,
смени их, чтобы не заболеть.




Отправившись на прогулку в лес
или другое незнакомое место,
не отставай от взрослых.



СОБЛЮДАЙ ПРАВИЛА ПОЖАРНОЙ БЕЗОПАСНОСТИ!



Свечи елку украшают,
Красоту ей придают,
Но пожаром угрожают
И беду вам принесут!




Неисправную гирлянду
Лучше не включать,
Чтоб пожарных и врачей
В дом не вызывать!



Свечи елку украшают,
Огоньки на ней мигают.
Вдруг схватился огонек
За серебряный флажок.
Разом вспыхнули иголки,
Пять минут — и нету елки.

**А ВЕДЬ ВСЕХ ПРЕДУПРЕЖДАЛИ,
ЧТОБ СВЕЧЕЙ НЕ ЗАЖИГАЛИ!**



Из ваты и марли костюмы прекрасны,
Однако они все пожароопасны,
Но если составом костюм пропитать,
То в нем можно смело
под елкой плясать!

Единый телефон службы спасения 112



телефон
МЧС
01

МЧС ПРЕДУПРЕЖДАЕТ!

Новогоднюю ёлку устанавливайте на устойчивом основании, так, чтобы ветви не касались стен и потолка.

Не украшайте ёлку бумажными игрушками, ватой и свечами.

Не используйте возле неё хлопушки и бенгальские огни.

Пользуйтесь электрогирляндами только промышленного производства, не имеющих дефектов изоляции. Нагрев проводов, искрение, непредусмотренное режимом работы, мигание лампочек свидетельствуют о неисправности и требуют немедленного отключения иллюминации.

Пиротехническую продукцию покупайте только в магазинах. Внимательно ознакомьтесь с инструкцией по применению и строго ей следуйте.

Не пользуйтесь пиротехникой в домашних условиях.

При запуске фейерверков на улице выберите площадку, удаленную от жилых домов и деревьев, а также на расстоянии не менее 50 метров от линий электропередач.

Батареи салютов размещайте на ровной поверхности, обкладывая снегом или камнями. Нельзя применять батареи салютов в ветренную погоду и устанавливать на лед.

Счастливого нового года и Рождества!