

МУНИЦИПАЛЬНОЕ КАЗЕННОЕ ДОШКОЛЬНОЕ УЧРЕЖДЕНИЕ
ДЕТСКИЙ САД С.ПОДВОЛОШИНО

Лэпбук «Профессии»

Выполнили: Косинова А.Н, Крупкина О.Н., Третьякова В.Н.

Аннотация:

Дидактическое пособие лэпбук «Профессии» представляет собой двустороннюю папку-передвижку. На страницах папки имеются кармашки, карточки, в которых собрана информация по теме.

Пояснительная записка:

Данный лэпбук предназначен для детей старшего дошкольного возраста во время тематической недели «Профессии» и является развивающим средством обучения. Пособие лэпбук «Профессии» может быть использовано для организации совместной работы педагога и детей, а так же для самостоятельной коллективной деятельности детей и самостоятельной индивидуальной деятельности ребёнка. Содержание лэпбука можно пополнять и усложнять. В старшем дошкольном возрасте дети уже могут вместе с взрослыми участвовать в сборе материала: анализировать, сортировать информацию, участвовать в оформлении игр. Данный лэпбук может быть использован педагогами ДО, учителями – логопедами.

Цель лэпбука: расширять и обобщать представление детей о профессиях, орудиях труда, трудовых действиях.

Задачи:

Образовательные

- помочь понять детям, о важности, необходимости каждой профессии;
- формировать осознанно-правильное отношение к труду.

Развивающие:

- развивать интерес к различным профессиям;
- развивать связную речь, мышление, внимание, воображение, память;
- развивать познавательные и творческие способности детей; мелкую моторику рук.
- развивать коммуникативные навыки;

Воспитательные:

- воспитывать навыки сотрудничества, самостоятельность;
- воспитывать уважение к труду взрослых.

Ожидаемый результат:

- вызвать интерес к окружающему миру;
- расширить у детей знания и представления о профессиях, в том числе и профессиях своих родителей (место работы родителей, значимость их труда; гордость и уважение к труду своих родителей).

Содержание лэпбука «Профессии»



Дидактические игры:

I. Профессия «Учитель»



1. Лото «Школьные предметы»

Необходимо к каждой карточке с уроком и учителем подобрать две карточки с предметами к данному уроку.



2. Игра «Учитель рисования»

Необходимо помочь учителю оценить рисунки детей и поставить оценки, разложив карточки с рисунками в последовательности от самого правильного рисунка, до самого неправильного.

При оценке рисунков учитывается: размер и форма вазы, горлышка вазы и наличия основания у вазы, форма и количество лепестков и листьев цветка.

Дидактическая игра на нахождение отличий и сортировки в правильной последовательности.



II. Профессия «Фермер»



1. «Найди отличия»

Развиваем внимание, находим отсутствующие предметы на картинке.

К каждой карточке, сравнивая ее с образцом, нужно подобрать три мелкие картинки, предметы которых отсутствуют на данной картинке.



2. Пазлы «Трактор»



3. Игра с использованием кругов Эйлера «Сортируем свинок»

В набор входят картинки со свинками разных цветов: коричневые, розовые, коричневые пятнистые, розовые пятнистые.

Для наглядности можно использовать веревочки, чтобы сделать круги Эйлера. Тогда в крайние круги помещаются однотонные свинки, а в пересечении крайних кругов с центральным (пятнистым) кладутся пятнистые свинки.



Ш. Профессия «Швея»



1. Дидактическая игра "Составь узор".

Разложите карточки на столе по принципу "домино" так, чтобы части карточек совпадали друг с другом.



2. Игра «Ателье»

Необходимо найти предметы нарисованные на маленьких карточках на большой картинке, а также определить, каких предметов в мастерской швеи нет.



IV. Профессия «Строитель»


1. Картинки - пазлы со строительными профессиями: крановщик, электрик, архитектор, каменщик, маляр, сварщик.

Подобрать к каждой карточке вторую половину.



2. Набор "Башня» (2D кубики)

Принцип игры: соединяйте и накладывайте бумажные детали друг на друга, чтоб получилась объемная фигура (аксонометрия).



V. Профессия «Врач».

1. Игра на закрепление количественного счета по лексической теме «Врач»

- Первое задание - на первой карточке необходимо посчитать рассыпанные таблетки и записать их количество на баночке.



- Второе задание - наполнить, покрасив, шприцы на пять делений, пузырьки на 3 и градусники на 7 делений.

Картинки заламинированы для многократного использования.



VI. Профессия «Полицейский»

1. Игра на внимание для детей «Найди пять отличий на картинке»



2. Дидактическая игра «Профессия: полицейский».

Необходимо по заданным признакам (колеса, фары, зеркало) найти угнанную машину.



VII. Профессия «Пожарный»

1. Нужно найти и посчитать предметы с работы пожарного, на остальных двух записать ответ.

Картинки заламинированы для многоразового использования.



2. Игра-пазл «Пожарный шланг»



VIII. Профессия «Повар»

1. Игра "Приготовь блюдо". Напишите в кружках цифры нужных продуктов. Сумма чисел должна равняться 10 в каждом блюде.



2. Кухонная утварь старинная и современная.

Расположите предметы кухни по три в ряд начиная от старинной до современной. Геометрические фигуры разных цветов на карточках помогут вам проверить правильность ответа.

В наборе два листа с карточками. Всего 12 карточек. .



1. Загадки о профессиях «Отгадай загадку и покажи верное изображение».




2. Путаницы «Какая дорожка приведет к нужному предмету?»



5. Карточка дидактических игр.

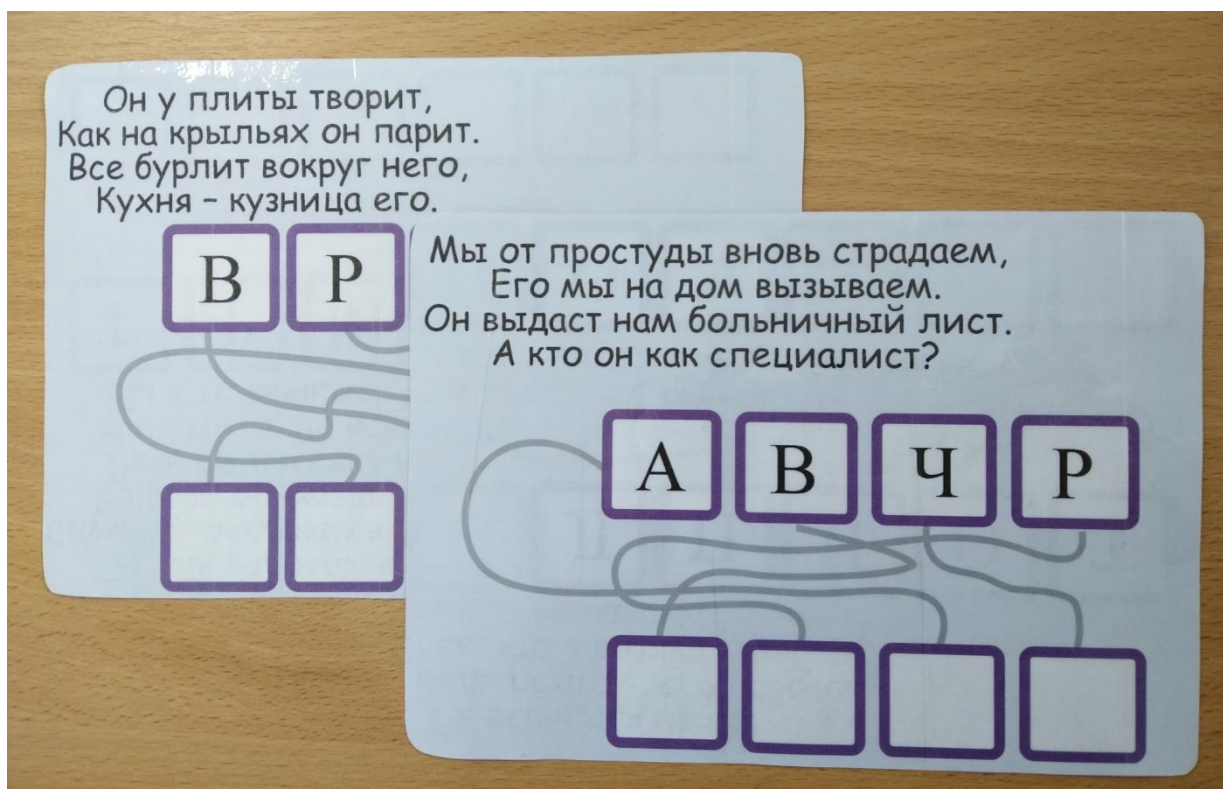
КАРТOTEKA ДИДАКТИЧЕСКИХ ИГР ПО ОЗНАКОМЛЕНИЮ С ПРОФЕССИЯМИ



6. Считалки .



7. Путаницы "Составь слово».



8. Фотокартотека "Профессии" (17 профессий).



9. Парные карточки мемори «Мужчина и женщина в одной профессии».



10. Карточка стихов о профессии.



11. Большая книга профессий Г.П. Шалаева «Кем мне стать?»

